

Внимание – пассажир!

От поведения пассажира во многом зависит его безопасность как участника дорожного движения.

1. Какие правила нужно соблюдать, находясь на остановке в ожидании транспорта?

Нельзя подходить к краю тротуара и выглядывать на проезжую часть, чтобы заметить нужный вам транспорт.

2. Какая опасность для пешехода может возникнуть, когда автобус подъезжает к остановке?

Когда на остановке много людей, при посадке в автобус не нужно толкаться, суетиться, мешать другим людям, запрыгивать на ходу, так как есть опасность, что кто-нибудь нечаянно толкнет тебя под колеса транспортного средства, подъезжающий автобус может занести на тротуар.

3. Когда транспорт подошел, как должен вести себя ожидавший его человек?

Подходить к дверям маршрутного транспорта можно только после его полной остановки.

4. Как вести себя в салоне автобуса?


Зайдя в общественный транспорт, можно сесть на свободное место. Но надо быть внимательным к окружающим. Если есть пассажир, который больше нуждается в сидячем месте, уступить ему место. Если в салоне автобуса все места заняты, нужно обязательно держаться за спинки кресел, за поручни, чтобы не упасть при резком торможении.

5. Какие правила должен соблюдать пассажир в транспорте?

На входе в транспорт не задерживаться, не прислоняться к дверям, не стоять на ступеньках и у дверей, держаться за поручни, не мешать выходящим пассажирам, не отвлекать водителя от управления, не высовываться в окно.

6. Как правильно обойти автобус на остановке?

Пешеходы не должны выходить из-за автобуса, не убедившись в отсутствии приближающихся транспортных средств. В целях собственной безопасности нужно подождать, когда автобус отъедет.



Ребенок – ваш главный пассажир!

Требования Правил дорожного движения, согласно которым перевозка детей в транспортном средстве должна осуществляться с использованием специальных удерживающих устройств, соответствующих весу и росту ребёнка, хорошо известны автомобилистам. Однако не все понимают, что же подразумевается под специальными детскими удерживающими устройствами и как они обеспечивают безопасность ребёнку.

Специальные удерживающие устройства - это съёмные кресла или люльки, разделенные на группы в зависимости от веса и возраста детей. Под иными средствами, позволяющими пристегнуть ребёнка с помощью ремней безопасности, упомянутыми в п. 22.9 ПДД, понимаются специальная подушка для сидения, дополнительное сиденье, приспособление для направления специальным образом ремня безопасности и т.п., позволяющие использовать для фиксации детей в транспортном средстве штатные ремни безопасности. При этом важно, чтобы диагональная ветвь ремня проходила через плечо и грудную клетку ребёнка и не соскальзывала на шею.




РАЗРЕШЕНО

Для всех водителей - родителей 6 полезных «НЕ»

1. Не перевозите ребёнка на своих коленях. При аварии вы можете его не удержать или придавить собой.
2. Не пристегивайте малыша штатным ремнем безопасности без специального детского удерживающего устройства. Таким образом, вы вряд ли уберёжете его: так как ремень рассчитан на взрослого человека.
3. Не пристегивайте взрослого и ребёнка одним ремнем.
4. Не разрешайте ребёнку стоять за спиной водителя, между спинками передних сидений.
5. Не разрешайте ребёнку сидеть на заднем сиденье спиной по ходу движения: при столкновении малыш упадет затылком вперед.
6. Не оставляйте в салоне не закрепленные тяжелые предметы. При столкновении они превращаются в опасный снаряд.

ОГИБДД ОВД по г. Камень – на – Оби, Каменскому району



УВАЖАЕМЫЕ ПЕШЕХОДЫ!

Вы наравне с водителями обязаны соблюдать Правила дорожного движения.

Переходить дорогу следует по пешеходному переходу.

Правила разрешают переходить проезжую часть в произвольном месте, если рядом нет обозначенного пешеходного перехода или перекрестка.

Собираясь выйти на проезжую часть, сделайте на секунду остановку и осмотритесь.

Переходить дорогу надо спокойным шагом. Не рекомендуется бежать, так как за дорогой лучше всего наблюдать в спокойной обстановке.

Выйдя на проезжую часть, нужно прекратить всякие разговоры и наблюдать за дорожной ситуацией.

Если на противоположной стороне дороги к остановке подошел автобус, подавите в себе желание броситься к нему. Осмотритесь, и только тогда быстрым шагом дойдите до транспортного средства.

Никогда не обходите стоящее транспортное средство ни спереди, ни сзади! Дождитесь, пока автобус или машина отъедет.

При переходе проезжей части посмотрите налево, потом направо и затем, еще раз повернув голову налево, начинайте переходить дорогу.

Находясь на проезжей части в потоке транспорта, важно не совершать резких, необдуманных и самое главное — неожиданных для водителя действий.

Двигаться по проезжей части нужно по кратчайшему пути и максимально сократить время вашего пребывания на опасной дороге.

Находясь на улице, будьте внимательны и осторожны.

Уступите дорогу движущемуся транспорту. Помните: желание сэкономить секунду, может привести к несчастному случаю.

Безопасность движения во многом зависит от вас, вашей дисциплинированности на улице.

Строго соблюдайте Правила дорожного движения, не подвергайте опасности себя и окружающих, не мешайте движению транспортных средств.

Удачи на дороге!

ОГИБДД ОВД по г. Камень – на – Оби, Каменскому району



Уважаемые мамы и папы!

Вы в ответе за своих детей, их жизнь, безопасность, будущее.


Учите своих детей безопасному поведению на дорогах.

Собственным примером обеспечьте им здоровье и счастливое будущее!

- Важно научить ребят наблюдать, ориентироваться в обстановке на дороге, оценивать и предвидеть опасность. Находясь на дороге со своими детьми, применяйте некоторые методы, которые помогут вам и вашему ребёнку сформировать навыки безопасного поведения.
- Никогда не спешите на проезжей части.
- Не переходите дорогу на красный или жёлтый сигнал светофора.
- При выходе из автобуса, такси помните, что вы должны сделать это первыми.
- Выйдя из общественного транспорта, подождите, когда он отъедет от остановки, и только после этого переходите проезжую часть дороги.
- Не разговаривайте при переходе дороги.
- Переходите дорогу под прямым углом, а не наискосок.
- Постоянно обсуждайте с ребёнком возникающие ситуации на дорогах, указывая на скрытую опасность.
- Особое внимание необходимо уделить детям, имеющим проблемы со зрением.
- Приучитесь сами и приучите детей переходить дорогу не там, где вам надо, а там, где есть переходы.
- Научите ребят всматриваться вдаль и оценивать скорость приближающегося транспорта для того, чтобы суметь вычислить время, за которое машина сможет доехать до вас.
- Обращайте внимание на обманчивость пустых дорог. Они не менее опасны, чем оживлённые.

Помните, что жизнь и безопасность детей на дорогах зависит, прежде всего, от Вас! Если родители считают возможным нарушать Правила дорожного движения, то дети будут вести себя так же. Улица ошибок не прощает, а цена таким ошибкам может оказаться безмерной!

ОГИБДД ОВД по г. Камень – на – Оби, Каменскому району .



Чтоб велосипед надежным другом стал.

Для обеспечения безопасности движения, предупреждения несчастных случаев каждый, кто пользуется велосипедом, должен знать и соблюдать следующие правила движения.

1. Ездить на велосипедах по улицам и дорогам разрешается с 14 лет.

2. Не разрешается ездить на велосипеде:

- с ненадежными тормозами и рулевым управлением, без звонка, а в темное время суток без зажженного фонаря белого цвета спереди и красного фонаря или светоотражателя сзади;

- по тротуарам и пешеходным дорожкам парков;

- на расстоянии более одного метра от тротуара или обочины;

- не держась за руль руками, цепляясь за движущееся транспортное средство или за другого велосипедиста;

- в непосредственной близости к идущему впереди транспортному средству;

- по улицам и дорогам, обучая и обучаясь езде на велосипеде.

3. Запрещается перевозить на велосипеде:

- предметы, которые могут помешать управлению им, или выступающие более чем на полметра по длине и ширине за габариты велосипеда;

- пассажиров на раме или на багажнике. Для перевозки ребенка велосипед должен быть оборудован дополнительным сиденьем и подножками.

4. Велосипедист не должен поворачивать налево и разворачиваться на дорогах, имеющих более одной полосы для движения в данном направлении.

5. Передвигаться на велосипеде по дороге нужно в шлеме, риск получить серьезную травму головы снижается на 88%.

Велосипед – это средство передвижения, а не игрушка, и с ним надо обращаться с осторожностью. Езда на велосипеде в потоке другого транспорта может быть очень – опасной. Необходимо запомнить, что безопасность на дороге зависит от того, насколько точно соблюдаются Правила дорожного движения.